

1, Sešijeme nárameníky na obou stranách.



2, Sešijeme díly kapuce.



3, Kapuci našijeme na průkrčník.




4, Sešijeme krajní díly předního dílu a kapuce.



5, Klopou zipu přeložíme, na bocích sešijeme a přetočíme.



6, Mezi přední díl a krajní díl předního dílu vložíme klopou zipu a sešijeme.



7, Po obou stranách všijeme rukávy.



8, Sešijeme bundu na bocích od rukávů po spodní lem.



9, Na kapsy A našijeme výpustky přeložené napůl.




10, Dle obrázku našijeme na přední díl kapsu A a B. Švy od sebe musí být vzdáleny 2 cm.



11, Přední díl prostříháme a vystříháme zobáček ke švům.




12, Kapsu srovnáme a prošijeme tam, kde je našita kapsa A.



13, Kapsu A a kapsu B sešijeme.



14, Kapsu srovnáme a prošijeme dole, nahoře a an druhém boku.



15, Klopy kapes přeložíme napůl a sešijeme spodní část.




16, Klopy přetočíme.



17, Boky klopy založíme dovnitř a prošijeme.



18, Klopy našijeme cca 1 cm nad kapsu.



19, Na přední díly našijeme zip.



20, Na přední díl podšívky našijeme nejprve podsádku zipu a poté podsádku spodního lemu.



21, Na zadní díl podšívky našijeme podsádku.



22, Sešijeme kapuci podšívky.



23, Sešijeme díly podšívky stejně jako svrchní část.



24, Kraje průvleku kapuce založíme a prošijeme.




25, Průvlek našpendlíme na kapuci, aby začínal a končil stejně.



26, Položíme na sebe podšívku a svršek lícem k sobě a sešijeme kolem do kola od zipu, přes kapucu, druhou část zipu a spodní lem.




27, Přes rukáv bundu otočíme, srovnáme a prošijeme zip.



28, Prošijeme také kapuci.



29, A prošijeme spodní lem předních dílů.



30, Náplety sešijeme na bocích.



31, Náplety vpůli přetočíme.



32, Náplety našijeme na rukávy.



33, Nakonec provlečeme průvlečkem šňůru a nanýtujeme druky na kapsy a klopu zipu.